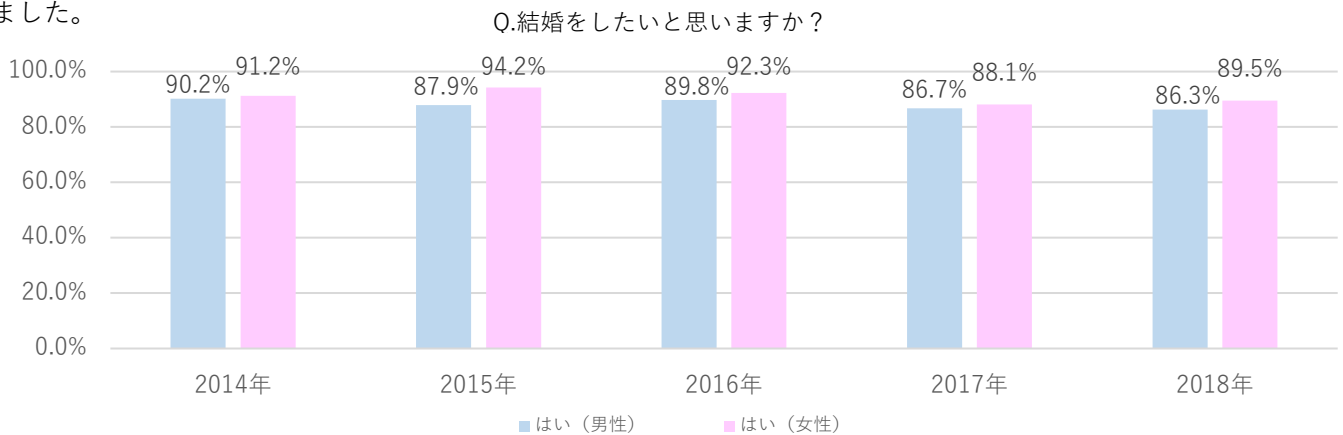


—この5年間を比較した「大学生の結婚式へのイメージ・意向調査」—
大学生の結婚したい平均年齢は、「26.3歳」と判明
5年連続、3割以上の大学生は「ハワイで挙式したい」という結果に
 ～理想の芸能人同士の夫婦1位は「FUJIWARA 藤本さん・木下優樹菜さん」夫妻が5連覇～

ワタベウェディング株式会社【本社：京都府京都市、資本金 41 億 7,637 万 2,000 円、東証第一部上場、代表取締役 花房伸晃】は、大学生の結婚式へのイメージ・意向調査を毎年実施しております。以下に結果をご報告します。（「大学生の結婚式へのイメージ・意向調査」アンケート記入調査／調査期間：2018年11月2日（金）～11月25日（日）／回答者（2018年度分）：大学生・大学院生 484 名（男性 171 名、女性 313 名））。※その他の調査年詳細は末頁をご参照ください。

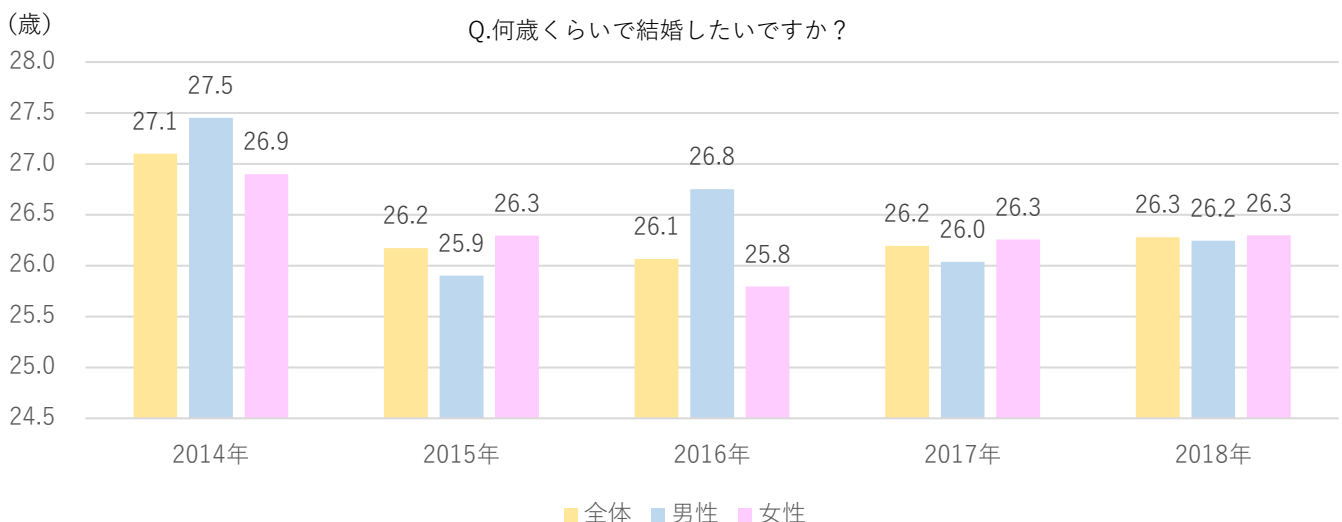
約 9 割の大学生が「結婚したい」と考えている結果に！

「結婚をしたいと思いますか？」という問いには、2018 年は男性の 86.3%、女性の 89.5%が「はい」と回答しました。過去 5 年間で見ても 2014 年から 2018 年まで平均して約 9 割の学生が「結婚をしたい」と考えていることが分かりました。



結婚したい年齢は「平均 26.3 歳」。過去 5 年間結婚したい年齢の大きな変化はないことが明らかに。

「何歳くらいで結婚したいですか？」と尋ねると、2018 年は男性は平均 26.2 歳、女性 26.3 歳、全体では 26.3 歳という結果となりました。これまでの結果を見ても、ほぼ 26 歳前後であることが分かりました。



6割以上の大学生が「海外リゾート」または「国内リゾート」で結婚式をしたいことが明らかに。

「結婚式はどのような場所で挙げたいですか？」と尋ねたところ、2018年の結果では、1位「海外リゾート」33.0%、2位「国内リゾート」30.5%、3位「ホテル」21.0%という回答になりました。過去5年間では6割以上の方が「海外リゾート」や「国内リゾート」で挙式したいと考えていることが分かりました。

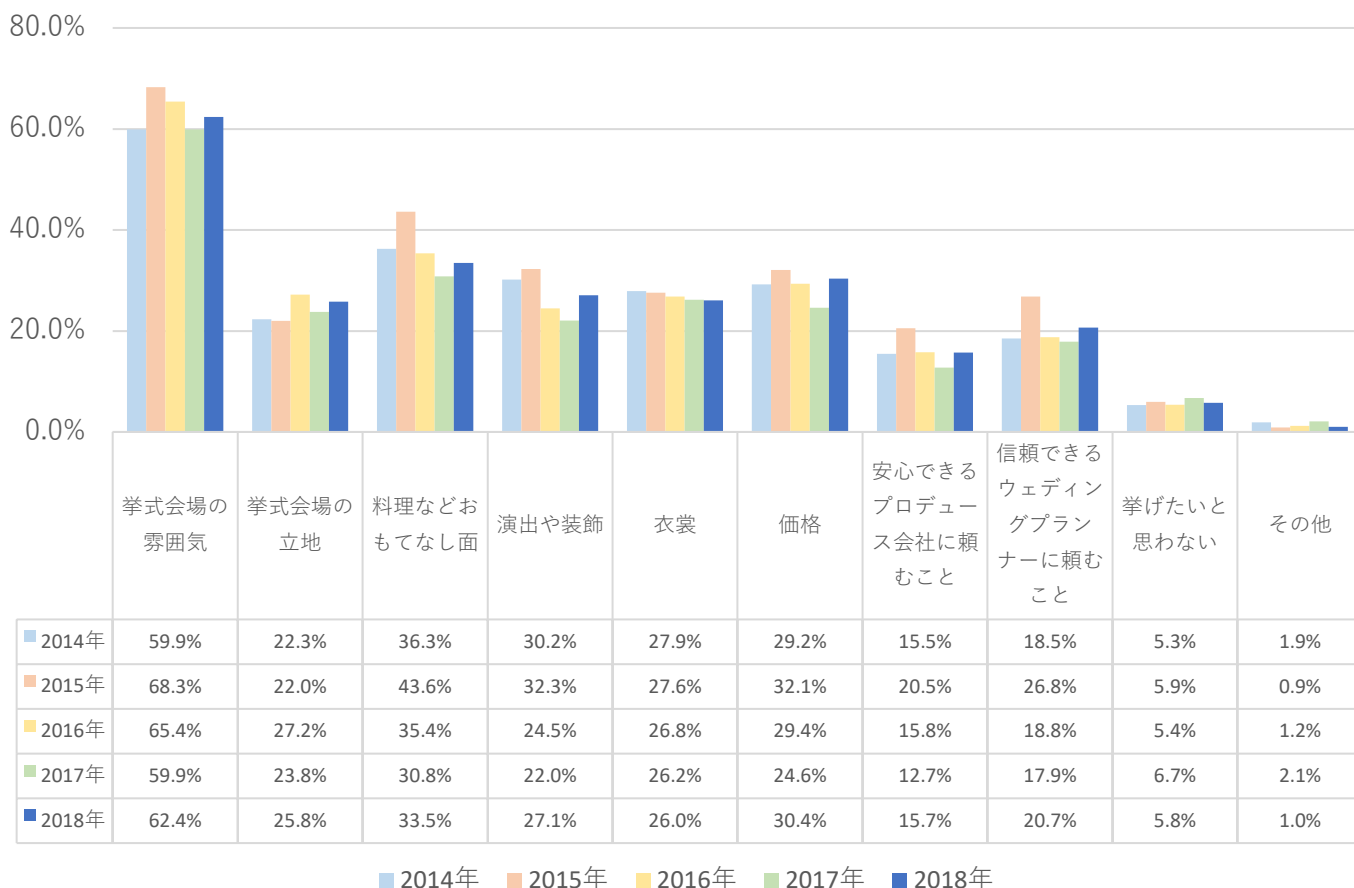
Q.結婚式はどのような場所で挙げたいですか？

	2014年	2015年	2016年	2017年	2018年
👑 1位	国内リゾート 36.5%	国内リゾート 33.8%	海外リゾート 35.7%	国内リゾート 34.3%	海外リゾート 33.0%
👑 2位	海外リゾート 32.6%	海外リゾート 28.6%	国内リゾート 33.4%	海外リゾート 32.2%	国内リゾート 30.5%
🏠 3位	ホテル 15.6%	ホテル 20.8%	ホテル 16.0%	ホテル 17.2%	ホテル 21.0%
4位	ゲストハウス 5.3%	その他 5.3%	ゲストハウス 6.6%	その他 4.9%	挙げたいと思わない 5.0%
5位	その他 3.7%	挙げたいと思わない 5.1%	挙げたいと思わない 4.6%	挙げたいと思わない 4.7%	その他 4.1%

結婚式でこだわりたいポイントは「挙式会場の雰囲気」が約6割の支持を受けトップ。

「結婚式を行う上でどこにこだわりたいですか？」という質問に対し、当てはまるものを選んでもらったところ、最も支持されたのは「挙式会場の雰囲気」で、2018年は62.4%でした。続いて「料理などのおもてなし面」「価格」「演出や装飾」と続きました。

Q.結婚式を行う上でどこにこだわりたいと思うか、当てはまるものを選んでください（複数回答）



もしリゾートで挙式をするなら女子大学生の約 4 割は「ハワイ」で！男子大学生も年々ハワイ 人気上昇傾向に。

「もしリゾート挙式を挙げるならどこで挙げたいですか？」という質問には、2018 年は男性女性ともに 1 位が「ハワイ」という結果になりました。特に女性は 4 割以上が「ハワイ」で挙式したいと憧れており、その傾向は過去 5 年間変わらないことが分かりました。

Q. もしリゾート挙式を挙げるならどこで挙げたいですか？

男性	2014年	2015年	2016年	2017年	2018年
👑 1位	ハワイ 34.8%	ハワイ 35.3%	ハワイ 31.7%	ハワイ 40.0%	ハワイ 38.2%
👑 2位	沖縄 15.2%	グアム 13.5% 沖縄 13.5%	グアム 16.5%	グアム 13.8%	沖縄 13.5%
👑 3位	グアム 13.5%	バリ 10.0%	沖縄 15.9%	沖縄 11.3%	バリ 12.4%
4位	バリ 11.8%	イタリア 6.5%	バリ 12.8%	バリ 8.8%	グアム 11.2%
5位	イタリア 7.9%	タヒチ 5.9%	イタリア 6.1%	タヒチ 5.0% アメリカ 5.0%	その他 6.5%

女性	2014年	2015年	2016年	2017年	2018年
👑 1位	ハワイ 41.5%	ハワイ 48.3%	ハワイ 40.5%	ハワイ 36.7%	ハワイ 48.7%
👑 2位	沖縄 11.8%	バリ 12.6%	グアム 14.7%	グアム 16.9%	沖縄 11.4%
👑 3位	グアム 10.9% バリ 10.9%	グアム 9.7%	バリ 13.5%	沖縄 13.2%	グアム 9.7%
4位	イタリア 7.9%	沖縄 8.6%	沖縄 12.8%	バリ 9.8%	バリ 8.8%
5位	フランス 6.4%	フランス 7.5%	イタリア 5.3%	その他 5.4%	イタリア 7.8%


【挙式会場イメージ】当社の人気会場

【ハワイ】



2019年1月2日(水)リブランドの「ザ・プライベート・ガーデン アロハ・ケ・アクア」は、ワイキキの喧騒から離れ、深遠な静けさと雄大な自然の中に包まれたカネオヘエリアにあります。フィッシュポンドはアメリカが指定する歴史登録材で、永遠の愛のシンボル「ハート」にまつわる物語が伝わる神聖な場所です。広大な敷地を活かし、「チャペル挙式」と「ガーデン挙式」の2つのスタイルを提案し好評いただいています。

【沖縄】



「古宇利島 空と海の教会」は、海拔82メートルの絶景ビューが魅力の観光施設「古宇利オーシャンタワー」に隣接するプライベートガーデンに誕生し、「幸せを運ぶ神の使い」と称される「海亀」をモチーフとしています。古宇利島の美しい自然を体感できるよう、ガラスの天窓からは広がる空が望め、ガラスのバージンロードはまるで海へと繋がっているかのような印象的な空間を演出しています。

【グアム】



2019年7月1日(月)にリニューアルする「ブルーアステール」は、恋人岬を望むタモン湾の中心に位置する、全方面ガラス張りの白亜のチャペルです。そのデザイン性に加え、ビーチフロントにある絶好のロケーション、併設するバンケットで叶うオーシャンビューパーティが多くのご支持を集めています。



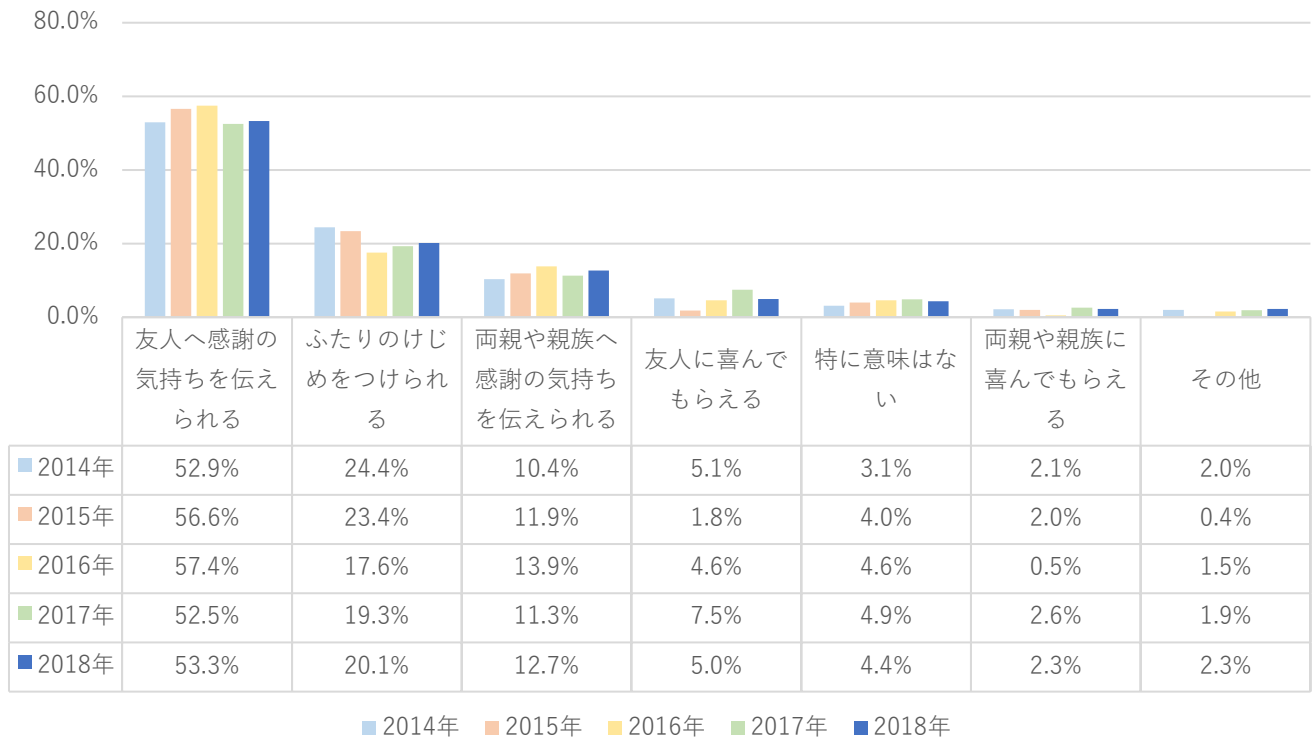
その日は、消えない。

WATABE WEDDING

結婚式は「友人への感謝の気持ちを伝える」場としてイメージが定着していることが判明。

「結婚式にはどんな意味があると思いますか？」と、当てはまるものを選んでもらったところ、1位は「友人への感謝の気持ちを伝えられる」となりました。これも過去5年間約半数以上の学生が回答しており、結婚式は「友人への感謝の気持ちを伝える」場としてイメージが定着していることが分かりました。

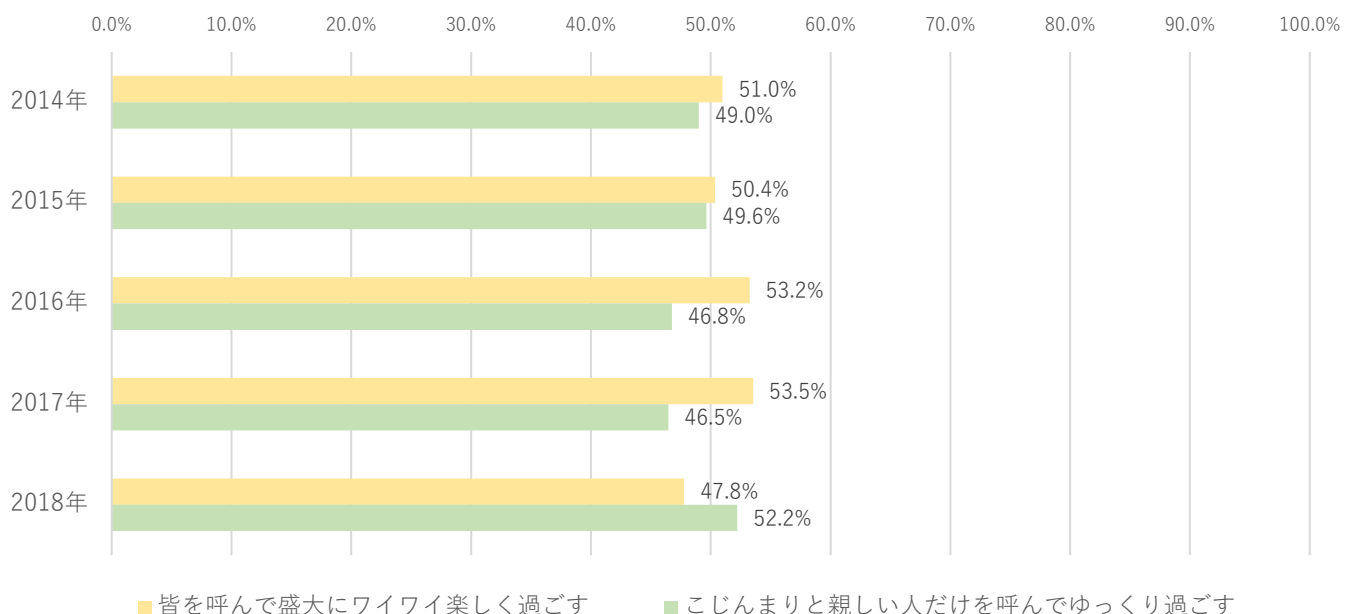
Q.結婚式にはどんな意味があると思いますか？



結婚式は「こじんまりと親しい人とゆっくり過ごす」派が過去5年間で初めて優勢に。

「皆を呼んで盛大にワイワイ楽しく過ごす」か「こじんまりと親しい人だけを呼んでゆっくり過ごす」か、「結婚式を行うとしたら、どちらの考えが近いですか？」と尋ねたところ、2018年は「こじんまりと親しい人だけを呼んでゆっくり過ごす」が52.2%となり、昨年度までは優勢だった「皆を呼んで盛大にワイワイ楽しく過ごす」を上回る結果となりました。

Q.結婚式についてどちらの考えが近いですか？



理想の芸能人同士の夫婦は、5年連続で「FUJIWARA 藤本さん・木下優樹菜さん」が1位に！

「理想の芸能人同士の夫婦を教えてください」と尋ねたところ、2018年の1位は「FUJIWARA 藤本さん・木下優樹菜さん」、続いて「DAIGOさん・北川景子さん」「中尾明慶さん・仲里依紗さん」と続きました。5年間の総得票数では、1位「FUJIWARA 藤本さん・木下優樹菜さん」、2位「小栗旬さん・山田優さん」3位「東出昌大さん・杏さん」という結果になりました。

2018年	
1位 	FUJIWARA藤本さん・木下優樹菜さん
2位 	DAIGOさん・北川景子さん
3位 	中尾明慶さん・仲里依紗さん

2014年～2018年	
1位 	FUJIWARA藤本さん・木下優樹菜さん
2位 	小栗旬さん・山田優さん
3位 	東出昌大さん・杏さん

2014年	
1位	FUJIWARA藤本さん・木下優樹菜さん
2位	小栗旬さん・山田優さん
3位	堺雅人さん・菅野美穂さん

2015年	
1位	FUJIWARA藤本さん・木下優樹菜さん
2位	佐々木健介さん・北斗晶さん
3位	東出昌大さん・杏さん

2016年	
1位	FUJIWARA藤本さん・木下優樹菜さん
2位	DAIGOさん・北川景子さん
3位	東出昌大さん・杏さん

2017年	
1位	FUJIWARA藤本さん・木下優樹菜さん
2位	中尾明慶さん・仲里依紗さん
3位	ぺこ&りゅうちえるさん

年度	アンケート実査期間	有効回答数	男女比
2014年度	2014年11月2日（日）～11月16日（日）	524件	（男性190人、女性334人）
2015年度	2015年10月16日（金）～10月30日（金）	555件	（男性174人、女性381人）
2016年度	2016年10月29日（土）～11月20日（日）	596件	（男性168人、女性428人）
2017年度	2017年10月7日（土）～11月19日（日）	581件	（男性167人、女性414人）
2018年度	2018年11月2日（金）～11月25日（日）	484件	（男性171人、女性313人）

■■本件に関する報道関係からのお問い合わせ先■■

ワタベウェディング株式会社 広報担当：飯村・田村・三浦（080-6172-5684）
 TEL. 03-3288-4149 FAX. 03-3288-7315 E-Mail: public@watabe-wedding.co.jp
 ホームページ：<https://www.watabe-wedding.co.jp/company/press/> 【画像ダウンロードできます】